

SPHERE

design Lucitalia Design



FRAME



TRIMLESS

Apparecchio da incasso a soffitto per l'illuminazione di spazi residenziali, commerciali. Costruito in acciaio verniciato a polveri, previo trattamento di protezione di fondo. Il diffusore è in metacrilato. Possiede due fonti di luce: diretta ed indiretta.

Ceiling recessed luminaires for residential and commercial spaces with direct and indirect light distribution. Body made of stainless steel with powder coated finish with underlayer protection. Two type of light: direct and indirect.



152

152

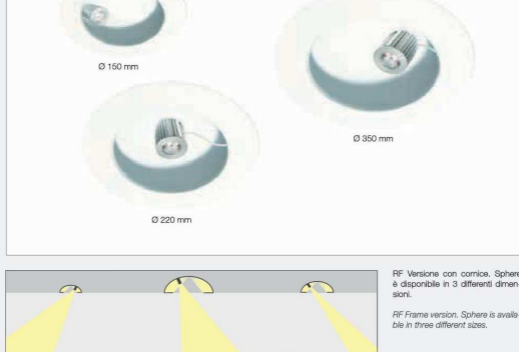
FAMILY

www.lucitalia.it



SPHERE RF

incasso soffitto
ceiling recessed



RF Versione con cornice. Sphere è disponibile in 3 differenti dimensioni.
RF Frame version. Sphere is available in three different sizes.



Sphere possiede due fonti di luce: la prima indiretta che illumina la cupola della emisferica, la seconda diretta fornita da una sorgente puntiforme con la possibilità di essere spostata grazie ad un sistema a calamita. E' così possibile personalizzare il prodotto, spostando il proiettore a piacimento.

Sphere has two light sources: the first is indirect and illuminates the dome of the hemisphere, the second is direct supplied from a point source with the ability to be moved thanks to a magnet system hence, it is possible to customize the product by moving the small projector.

www.lucitalia.it

153

SPHERE RF

incasso soffitto
ceiling recessed

SPHERE 1 RF incasso soffitto con cornice / ceiling recessed with frame IP40 - Classe I / Class I - CE / F

23801 10W+4W Strip LED + 1LED 3000K CRI > 85 120°+18° ottica fissa+spot libero 250 lm+ 230-240 V alimentatore elettronico incluso
 400 lm 50-60 Hz LED

Finiture / Finish > bianco opaco / matt white **23801.01** + Spot 4W **23821**

SPHERE 2 RF incasso soffitto con cornice / ceiling recessed with frame IP40 - Classe I / Class I - CE / F

23802 15W+6W Strip LED + 1LED 3000K CRI > 85 120°+18° ottica fissa+spot libero 400 lm+ 230-240 V alimentatore elettronico incluso
 515 lm 50-60 Hz LED

Finiture / Finish > bianco opaco / matt white **23802.01** + Spot 6W **23822** (Up to 2 Spots)

SPHERE 3 RF incasso soffitto con cornice / ceiling recessed with frame IP40 - Classe I / Class I - CE / F

23803 20W+8W Strip LED + 1LED 3000K CRI > 85 120°+18° ottica fissa+spot libero 600 lm+ 230-240 V alimentatore elettronico incluso
 1180 lm 50-60 Hz LED

Finiture / Finish > bianco opaco / matt white **23803.01** + Spot 8W **23823** (Up to 3 Spots)

SPOT LIGHT FOR SPHERE spot magnetico orientabile / adjustable magnetic spot

23821 4W 1LED 3000K 18° 250 lm
 4W 1LED 3000K 18° 250 lm

23822 6W 1LED 3000K 18° 550 lm
 6W 1LED 3000K 18° 550 lm


23823 8W 1LED 3000K 18° 1180 lm
 8W 1LED 3000K 18° 1180 lm

Altri colori non standard sono disponibili con sovrapprezzo / Other non-standard colors are available with surcharge.
 A richiesta sono disponibili LED con temperature di colore diverse / Upon request are available LED with different colours temperatures.
 Legenda Simboli / Legend ▲ Apertura del fascio luminoso / Beam width ◀ Orientabile / Adjustable ◄ Dimmerabile / Dimmable


www.lucitalia.it

SPHERE RT

incasso soffitto
ceiling recessed



RT Versione senza cornice. Sphere 2 RT ha la possibilità di montare 2 teste, mentre Sphere 3 RT fino a 3 teste.
RT Trimless version. Sphere 2 RT is available with two small spotlights. While Sphere 3 up to 3.



La testa del proiettore è facilmente spostabile grazie al sistema calamita.
The small spotlights can be easily moved thanks to a magnet system.

www.lucitalia.it

156

SPHERE RT

incasso soffitto
ceiling recessed

SPHERE 1 RT incasso soffitto senza cornice / ceiling recessed trimless IP40 - Classe I / Class I - CE / F

23804 10W+4W Strip LED + 1LED 3000K CRI > 85 120°+18° ottica fissa+spot libero 250 lm+ 230-240 V alimentatore elettronico incluso
 400 lm 50-60 Hz LED

Finiture / Finish > bianco opaco / matt white **23804.01** + Spot 4W **23821**

SPHERE 2 RT incasso soffitto senza cornice / ceiling recessed trimless IP40 - Classe I / Class I - CE / F

23805 15W+6W Strip LED + 1LED 3000K CRI > 85 120°+18° ottica fissa+spot libero 400 lm+ 230-240 V alimentatore elettronico incluso
 515 lm 50-60 Hz LED

Finiture / Finish > bianco opaco / matt white **23805.01** + Spot 6W **23822** (Up to 2 Spots)

SPHERE 3 RT incasso soffitto senza cornice / ceiling recessed trimless IP40 - Classe I / Class I - CE / F

23806 20W+8W Strip LED + 1LED 3000K CRI > 85 120°+18° ottica fissa+spot libero 600 lm+ 230-240 V alimentatore elettronico incluso
 800 lm 50-60 Hz LED

Finiture / Finish > bianco opaco / matt white **23806.01** + Spot 8W **23823** (Up to 3 Spots)

SPOT LIGHT FOR SPHERE spot magnetico orientabile / adjustable magnetic spot

23821 4W 1LED 3000K 18° 250 lm
 4W 1LED 3000K 18° 250 lm

23822 6W 1LED 3000K 18° 550 lm
 6W 1LED 3000K 18° 550 lm

23823 8W 1LED 3000K 18° 1180 lm
 8W 1LED 3000K 18° 1180 lm

Altri colori non standard sono disponibili con sovrapprezzo / Other non-standard colors are available with surcharge.
 A richiesta sono disponibili LED con temperature di colore diverse / Upon request are available LED with different colours temperatures.
 Legenda Simboli / Legend ▲ Apertura del fascio luminoso / Beam width ◀ Orientabile / Adjustable ◄ Dimmerabile / Dimmable

www.lucitalia.it

157